



GUTMANN

# ***Kurzanleitung***

Tabellarische Schnellerfassung

***gutmann.de | tuulo.de***



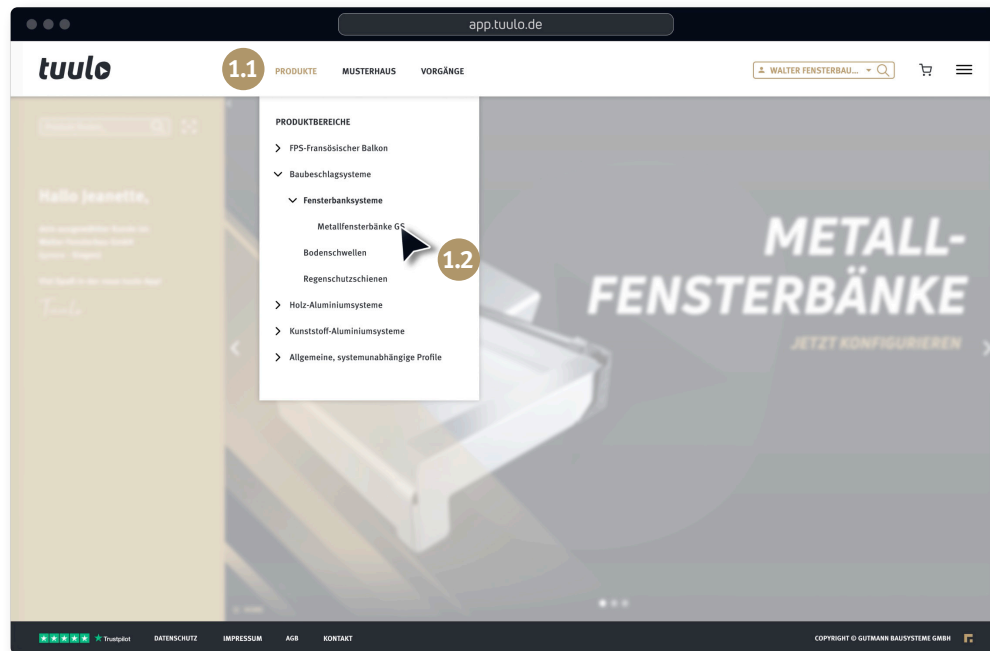
## ***Inhalt***

Metallfensterbank-Fixlängen konfigurieren .....	3 – 4
Konfigurator wählen.....	5
Tabellarische Schnellerfassung .....	6 – 8

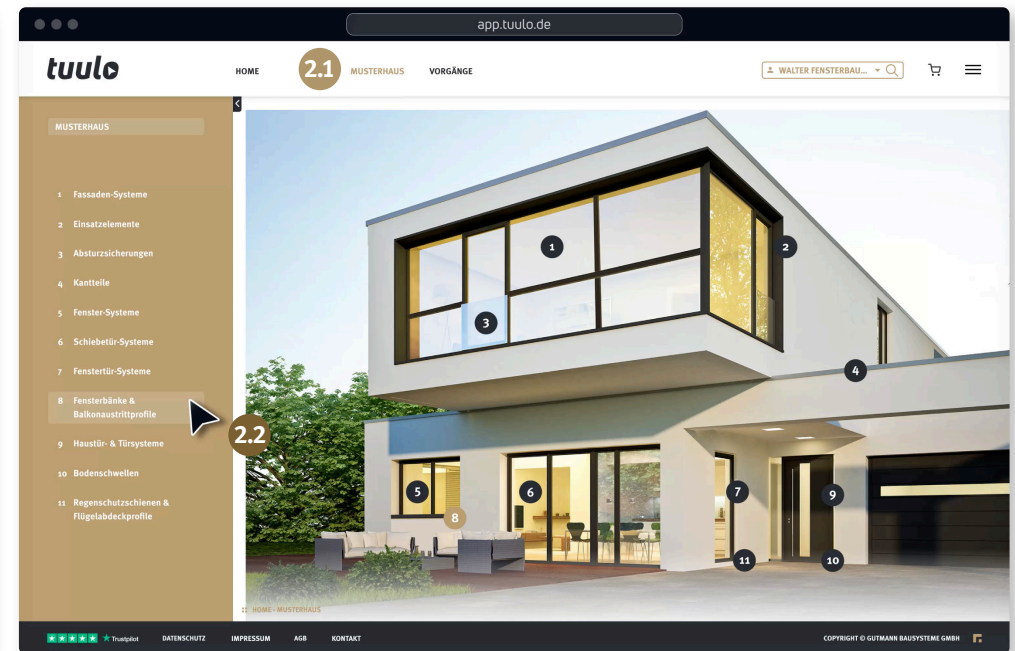
# Metallfensterbank-Fixlängen konfigurieren

Um Metallfensterbänke mit Fixlängen zu konfigurieren, muss zunächst der Fensterbank-Konfigurator gestartet werden. Es gibt zwei Möglichkeiten, ihn aufzurufen:

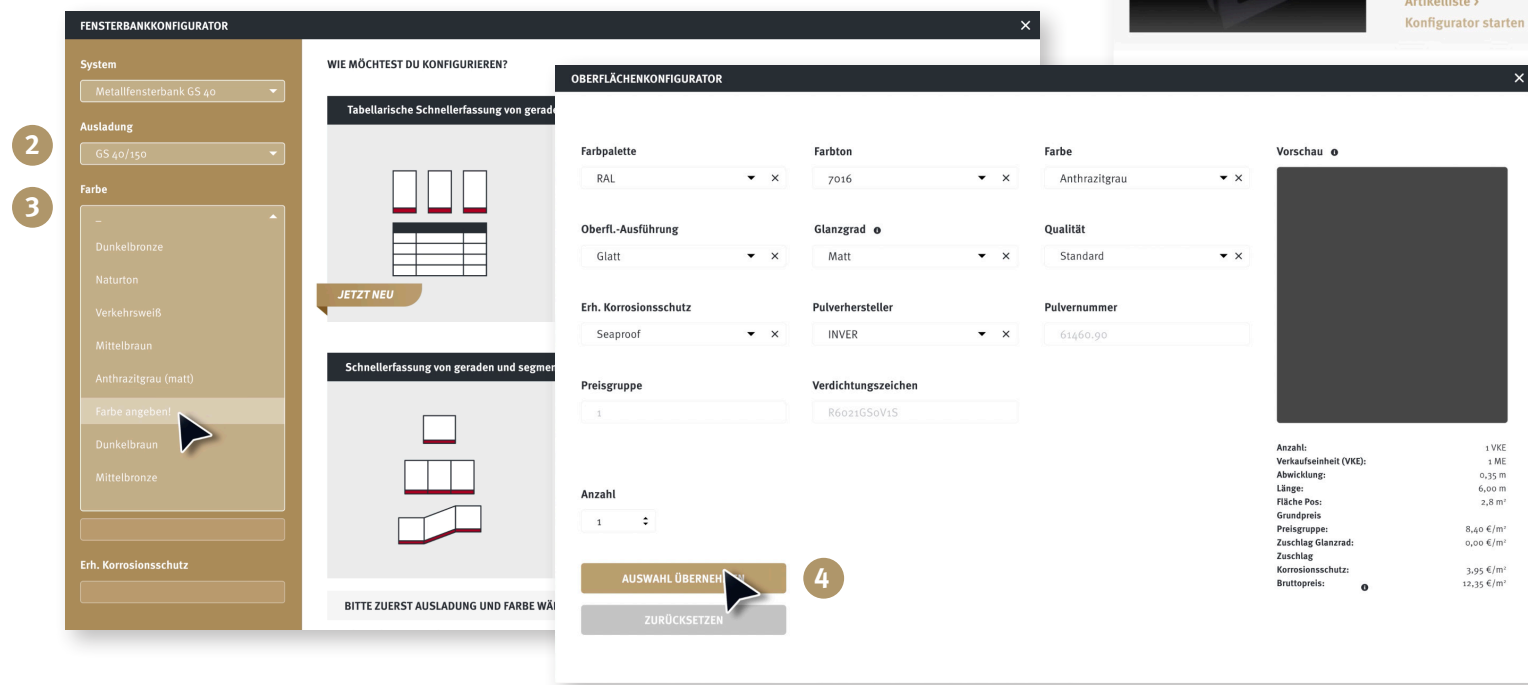
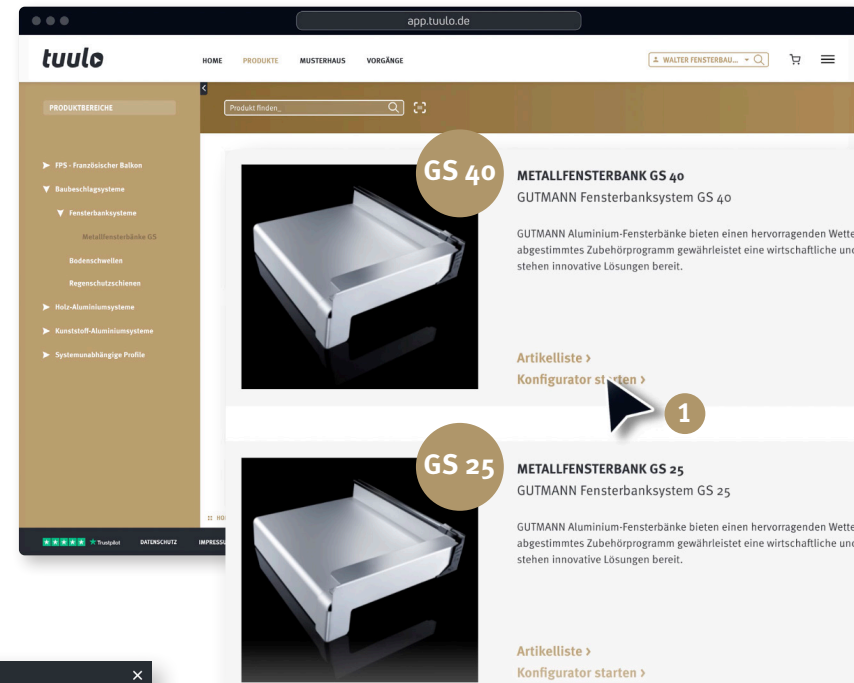
**Möglichkeit 1:** Über die Produktauswahl, die im Hauptmenü auf der Startseite der tuulo-Applikation zu finden ist. Unter **1.1** „Produktbereich“ den Menüpunkt „Baubeschlagsysteme“ auswählen und dort dann auf „Fensterbanksysteme“ klicken, um zur gewünschten Produktgruppe **1.2** „Metallfensterbänke GS“ zu gelangen.



**Möglichkeit 2:** Die Produktauswahl über das **2.1** „Musterhaus“ ist ebenfalls im Hauptmenü auf der Startseite zu finden. Es öffnet sich die Seite mit dem Gutmann-Musterhaus. Einfach in der linken Menüleiste den Punkt 8 **2.2** „Fensterbänke und Balkonaustrittprofile“ auswählen.



Beide Wege führen zur Metallfensterbankproduktseite. Dort nun zwischen den Systemen **GS 40** und **GS 25** wählen und **1** „**Konfigurator starten**“ anklicken. Jetzt öffnet sich der Fensterbank-Konfigurator. Da das System schon im vorherigen Schritt bestimmt wurde, nun die **2 Ausladung** und die **3 Farbe** wählen. Bei Bedarf kann man das System natürlich auch noch einmal wechseln. Zur Farbbestimmung hier nur kurz das Wesentliche: Generell wählbar sind „**Lagerfarben**“ und „**Sonderbeschichtungen**“. In der „**Oberflächenauswahl**“ sind alle erdenklichen Parameter einstellbar – wichtig ist, am Ende des Prozesses den Button **4** „**Auswahl übernehmen**“ anzuklicken, um zur Konfigurator-Auswahl zu gelangen.




# Konfigurator wählen

tuulo bietet die Möglichkeit, zwischen zwei unterschiedlichen Arten des Konfigurierens zu wählen:

## 1. Tabellarische Schnellerfassung von geraden Fensterbänken mit oder ohne Abschlüsse.

Wenn es darum geht, viel gleiche Fensterbänke in unterschiedlichen Längen zu bestellen.

Tabellarische Schnellerfassung von geraden Fensterbänken mit oder ohne Abschlüssen.



- inkl. erweitertes Zubehör wie: Antidröhn, Fensterbankhalter, etc.

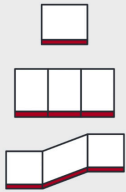
JETZT NEU

KONFIGURIEREN

## 2. Schnellerfassung von geraden und segmentierten Fensterbänken mit erweitertem Funktionsumfang.

Diese Art der Konfiguration ist speziell für segmentierte Fensterbänke auch mit Innen- und Außenecken konzipiert worden.

Schnellerfassung von geraden und segmentierten Fensterbänken mit erweitertem Funktionsumfang:

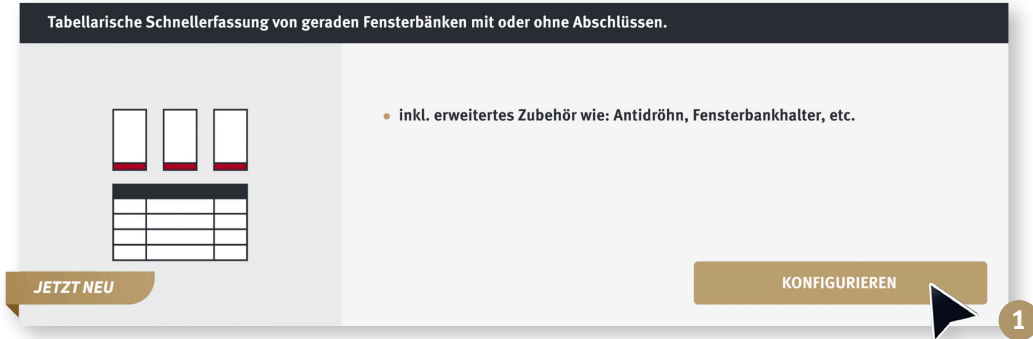


- bis zu 6 Teillängen erfassbar, inkl. Stoßverbindern oder Unterlegern
- Innen- und Außenecken mit 90° und 135° Winkeln erfassbar, inkl. erforderlicher Eckverbindungen
- inkl. erweitertes Zubehör wie Antidröhn, Fensterbankhalter, etc.

KONFIGURIEREN

# Tabellarische Schnellerfassung von geraden Fensterbänken mit oder ohne Abschlüsse

Die „Tabellarische Schnellerfassung“ wird durch einen Klick auf den Button **1** „konfigurieren“ gestartet. Zunächst werden der linke und der rechte Abschluss abstimmt. Dafür den **2** Button mit der roten Schrift anklicken. Es öffnet sich ein Fenster mit den Wahlmöglichkeiten für den jeweiligen Abschluss, das sogenannte **3** „Bordstück“. Soll kein Bordstück verwendet werden, muss die Option **4** „ohne“ gewählt werden. Der Vorgang muss für beide Seiten der Fensterbank durchgeführt werden.



**FENSTERBANKKONFIGURATOR**

System: Metallfensterbank GS 40

Ausladung: GS 40/150

Farbe: Anthrazitgrau (matt)

Farbpalette: RAL

Farbton: 7016

Oberfl. Ausführung: Glatt

Glanzgrad: Matt

Qualität: Standard

Erh. Korrosionsschutz: Seaproof

**TABELLARISCHE SCHNELLERFASSUNG**

ABSCHLÜSSE

ABSCHLUSS LINKS WÄHLEN **2**

ABSCHLUSS RECHTS WÄHLEN **2**

OHNE BORDSTÜCK **4**

#	ANZAHL	LÄNGE (MM)
1	-	-
2	-	-
3	-	-

	<b>ALUMINIUM BORDSTÜCK B</b> 404 AL / 90mm links - ohne Dehnungsausgleich	Artikel GTIN / EAN: 40210368491982 Farbflächen: Pulverbeschichtet Farbbezeichnung: Mittelbraun Farbkezeichnungen: Ähnlich zu Eloxal C33 Gesamtmenge: 25 Stück Mengeneinheit (ME): 25 Stück Verkaufseinheit (WKE): 1 ME	<b>AUSWÄHLEN</b> <b>3</b>
	<b>ALUMINIUM BORDSTÜCK B</b> 404 AL / 90mm links - ohne Dehnungsausgleich	Artikel GTIN / EAN: 40210368491982 Farbflächen: Pulverbeschichtet Farbbezeichnung: Mittelbraun Farbkezeichnungen: Ähnlich zu Eloxal C33 Gesamtmenge: 25 Stück Mengeneinheit (ME): 25 Stück Verkaufseinheit (WKE): 1 ME	<b>AUSWÄHLEN</b>
	<b>GLEITABSCHLUSS BF 4006</b> Z / 90mm links - mit Dichtungssset	Artikel GTIN / EAN: 40210368491982 Farbflächen: Pulverbeschichtet Farbbezeichnung: Mittelbraun Farbkezeichnungen: Ähnlich zu Eloxal C33 Gesamtmenge: 25 Stück Mengeneinheit (ME): 25 Stück Verkaufseinheit (WKE): 1 ME	<b>AUSWÄHLEN</b>

Im nächsten Fenster ist oben zunächst die zuvor konfigurierte Fensterbank zu sehen. In der Tabelle darunter nun in der **ersten Spalte 1** eintragen, wie oft diese Fensterbank benötigt wird, und zwar in der in **Spalte zwei 2** angegebene Länge.

In der **dritten Spalte 3** lässt sich optional eine Positionsbezeichnung angeben, das kann z.B. bei der Zuordnung auf der Baustelle sehr hilfreich sein. Wenn alle Positionen eingetragen sind, die Eingabe mit dem **4** „Weiter“-Button bestätigen.

#	ANZAHL	LÄNGE (MM)	POSITIONSBEZEICHNUNG
1	15	200	Baustelle Innenstadt
2	-	-	
3	-	-	

**!**

**GESAMTLÄNGE**  
=  
**LÄNGE DES ANSCHRAUBSTIEGS**

**INKLUSIVE EVENTUELLE AN- ODER ABSCHLÜSSE**

➔

**!**

**KEINE ERFASSUNG**

**GESAMTLÄNGE**  
=  
**ZUSCHNITTMAB**

➔

### **Hierzu ein wichtiger Hinweis:**

Die Gesamtlänge entspricht immer der Länge des Anschraubstegs inklusive der eventuellen An- oder Abschlüsse. Werden keine An- oder Abschlüsse und Verbinder erfasst, entspricht die Gesamtlänge dem Zuschnitt-Maß!

Nun lässt sich weiteres Zubehör wie **1 Fensterbankhalter**, **2 Entwässerungsmodule**, **3 Geräuschdämmung** und **4 Anschlussdichtungen** wählen. Fällt die Wahl auf die Geräuschdämmung, dann kann bei den Verpackungsarten zusätzlich die **5 „Standard Plus“-Verpackung** bestimmt werden.

Voreingestellt ist die **6 Standard-Verpackung**, bei der alle Artikel sortenrein verpackt werden. Bei **Standard plus** ist die zuvor gewählte Geräuschdämmung bereits aufgeklebt. Wer sich für die **7 Premium-Verpackung** entscheidet, erhält alle Artikel positionsweise verpackt und – soweit es technisch möglich ist – vormontiert.

Es muss noch etwas geändert werden? Kein Problem, einfach den Button **8 „Konfiguration bearbeiten“** anklicken. Alles erfasst? Dann die Bestellung mit dem Button **9 „Erfassung abschließen und Warenkorb wechseln“** beenden. Wer noch weitere Fensterbänke erfassen will, wählt im Anschluss **10 „Erfassung in den Warenkorb und neue Konfiguration starten“**.



***Wer wissen möchte, wie die Schnellerfassung von geraden und segmentierten Fensterbänken mit erweitertem Funktionsumfang funktioniert, schaut sich die Broschüre „Metallfensterbank-Fixlängen konfigurieren Teil 2“ an.***







GUTMANN

GUTMANN Bausysteme GmbH  
Nürnberger Straße 57  
D - 91781 Weißenburg  
T +49 (9141) 995 11 36  
F +49 (9141) 995 11 37

[info@gutmann.de](mailto:info@gutmann.de)  
[www.gutmann-bausysteme.de](http://www.gutmann-bausysteme.de)

[tuulo@gutmann.de](mailto:tuulo@gutmann.de)  
[www.tuulo.de](http://www.tuulo.de)